



Municipio de Tantoyuca
Estado de Actividades
Del 1 de enero al 30 de noviembre de 2022
(Cifras en Pesos)




Concepto	2022	2021
INGRESOS Y OTROS BENEFICIOS		
INGRESOS DE GESTIÓN	19,325,086.80	17,923,244.70
Impuestos	7,371,997.15	7,734,955.19
Cuotas y Aportaciones de Seguridad Social	0	0
Contribuciones de Mejoras	0	0
Derechos	8,064,432.21	7,202,198.03
Productos	2,923,985.88	2,118,664.50
Aprovechamientos	964,671.56	867,426.98
Ingresos por Venta de Bienes y Prestación de Servicios	0	0
PARTICIPACIONES, APORTACIONES, CONVENIOS, INCENTIVOS DERIVADOS DE LA COLABORACIÓN FISCAL, FONDOS DISTINTOS DE APORTACIONES, TRANSFERENCIAS, ASIGNACIONES, SUBSIDIOS Y SUBVENCIONES, PENSIONES Y JUBILACIONES	422,520,610.86	404,788,232.37
Participaciones, Aportaciones, Convenios, Incentivos Derivados de la Colaboración Fiscal y Fondos Distintos de Aportaciones	416,902,714.67	399,913,955.99
Transferencias, Asignaciones, Subsidios y Subvenciones, y Pensiones y Jubilaciones	5,617,896.19	4,874,276.38
OTROS INGRESOS Y BENEFICIOS	395,440.60	41,583.95
Ingresos Financieros	0	0
Incremento por Variación de Inventarios	0	0
Disminución del Exceso de Estimaciones por Pérdida o Deterioro u Obsolescencia	0	0
Disminución del Exceso de Provisiones	0	0
Otros Ingresos y Beneficios Varios	395,440.60	41,583.95
Total de Ingresos y otros beneficios	\$442,241,138.26	\$422,753,061.02
GASTOS Y OTRAS PÉRDIDAS		
GASTOS DE FUNCIONAMIENTO	121,920,074.12	140,123,721.31
Servicios Personales	63,198,361.04	66,589,692.50
Materiales y Suministros	16,758,730.00	23,261,413.51
Servicios Generales	41,962,983.08	50,272,615.30
TRANSFERENCIAS, ASIGNACIONES, SUBSIDIOS Y OTRAS AYUDAS	10,371,396.76	10,533,090.35
Transferencias Internas y Asignaciones al Sector Público	0	0
Transferencias al Resto del Sector Público	0	0
Subsidios y Subvenciones	0	0
Ayudas Sociales	10,371,396.76	10,533,090.35
Pensiones y Jubilaciones	0	0
Transferencias a Fideicomisos, Mandatos y Contratos Análogos	0	0
Transferencias a la Seguridad Social	0	0
Donativos	0	0
Transferencias al Exterior	0	0
PARTICIPACIONES Y APORTACIONES	0	0
Participaciones	0	0
Aportaciones	0	0
Convenios	0	0
INTERESES, COMISIONES Y OTROS GASTOS DE LA DEUDA PÚBLICA	634,669.87	631,919.71
Intereses de la Deuda Pública	601,015.41	595,051.40
Comisiones de la Deuda Pública	0	0
Gastos de la Deuda Pública	33,654.46	36,868.31
Costo por Coberturas	0	0
Apoyos Financieros	0	0
OTROS GASTOS Y PÉRDIDAS EXTRAORDINARIAS	680,962.79	836,759.37
Estimaciones, Depreciaciones, Deterioros, Obsolescencia y Amortizaciones	0	0
Provisiones	0	0
Disminución de Inventarios	0	0
Aumento por Insuficiencia de Estimaciones por Pérdida o Deterioro u Obsolescencia	0	0
Aumento por Insuficiencia de Provisiones	0	0
Otros Gastos	680,962.79	836,759.37





Municipio de Tantoyuca
Estado de Actividades
Del 1 de enero al 30 de noviembre de 2022
(Cifras en Pesos)




Concepto	2022	2021
INVERSIÓN PÚBLICA	235,700,346.70	280,684,311.45
Inversión Pública no Capitalizable	235,700,346.70	280,684,311.45
Total de gastos y otras pérdidas	\$369,307,450.24	\$432,809,802.19
Resultado del Ejercicio (Ahorro/Desahorro)	\$72,933,688.02	-\$10,056,741.17




ING JESUS GUZMAN AVILES
Presidente Municipal


LIC CLAUDIA ELIZABETH GONZALEZ MORALES
Síndico


C. LUZ MARIA PÉREZ HERNÁNDEZ
Regidor Segundo


LIC. JUAN NETZAHUALCOYOTL CASTILLO BADILLO
Tesorero

